

## **Procedury zapewnienia bezpieczeństwa w Szkole Podstawowej im. gen. Władysława Sikorskiego w Woli Jachowej w związku z wystąpieniem COVID-19**

---

W celu zapewnienia bezpieczeństwa i ochrony przed rozprzestrzenianiem się COVID-19 w okresie ograniczonego funkcjonowania szkoły w Szkole Podstawowej im. gen. Władysława Sikorskiego w Woli Jachowej obowiązują specjalne **Procedury bezpieczeństwa**.

- 1.** Za zapewnienie bezpieczeństwa i higienicznych warunków pobytu w Szkole Podstawowej im. gen. Władysława Sikorskiego w Woli Jachowej, zwanej dalej placówką lub szkołą, odpowiada Dyrektor Szkoły, zwany dalej Dyrektorem.
- 2.** W szkole stosuje się wytyczne ministra właściwego do spraw zdrowia, Głównego Inspektora Sanitarnego oraz ministra właściwego do spraw oświaty i wychowania udostępnione na stronie urzędu obsługującego ministra właściwego do spraw oświaty i wychowania.
- 3.** Zajęcia w szkole podstawowej odbywają się w godzinach od **7.20** do **15.10** (zgodnie z harmonogramem zajęć i pracy świetlicy).
- 4.** Uczniowie podczas zajęć przebywać będą w wyznaczonej i stałej sali (świetlica szkolna i/lub inna sala dydaktyczna, wskazana przez Dyrektora) z nauczycielem wyznaczonym przez Dyrektora Szkoły.
- 5.** Na teren budynku szkoły wpuszczany jest tylko uczeń.
- 6.** Do szkoły może uczęszczać wyłącznie uczeń zdrowy, bez objawów chorobowych sugerujących chorobę zakaźną.
- 7.** Obowiązkowo uczeń lub jego rodzice/opiekunowie prawni przekazują nauczycielowi istotne informacje o stanie zdrowia dziecka (Załącznik nr 1: **Oświadczenia rodziców**).
- 8.** Uczniowie do szkoły są przyprowadzani/odbierani przez osoby zdrowe.
- 9.** Rodzice i opiekunowie przyprowadzający/odbierający uczniów do/ze szkoły mają obowiązek zachować dystans społeczny w odniesieniu do pracowników szkoły oraz innych uczniów i ich rodziców wynoszący min. 1,5 m. Należy rygorystycznie przestrzegać wszelkich środków ostrożności – obowiązkowa maseczka/przyłbica - osłona ust i nosa.
- 10.** Do szkoły nie będą wpuszczani: uczniowie, rodzice oraz pracownicy z objawami chorobowymi wskazującymi na infekcję.
- 11.** Obowiązkiem rodzica jest zapewnienie dziecku maseczki/przyłbicy ochronnej.
- 12.** Dzieci do lat 6 nie dezynfekują dłoni płynem dezynfekującym.
- 13.** Uczniowie - wszystkie osoby wchodzące do szkoły mają obowiązek dezynfekować dłonie lub zakładać rękawiczki ochronne, mają zakryte usta i nos oraz nie przekraczają obowiązujących stref przebywania.

14. Uczniowie w maseczkach korzystają z szatni – z boksu wskazanego przez pracownika szkoły, następnie po przebraniu się udają się w maseczce pod wyznaczoną/przypisaną salę, w której odbędą się zajęcia. Nie przekraczając obowiązujących stref przebywania w maseczce oczekują na rozpoczęcie się lekcji.
15. Na czas pracy szkoły, drzwi wejściowe do budynku są zamykane.
16. W sali każdy uczeń ma przypisane stanowisko pracy (1 uczeń – 1 ławka).
17. Uczeń posiada własne przybory i podręczniki, które w czasie zajęć mogą znajdować się na stoliku szkolnym ucznia lub w tornistrze. Uczniowie nie powinni wymieniać się przyborami szkolnymi między sobą.
18. Uczeń nie powinien zabierać ze sobą do szkoły niepotrzebnych przedmiotów.
19. Możliwa praca w grupach z zachowaniem zasad dystansu społecznego.
20. Sale, w których odbywają się zajęcia są wietrzone co najmniej raz na 45 minut, w czasie przerwy, a w razie potrzeby także w czasie zajęć.
21. W sali, w której przebywają uczniowie, znajdują się wykazy numerów telefonów do organu prowadzącego, stacji sanitarno-epidemiologicznej oraz służb medycznych, z którymi należy się skontaktować w przypadku stwierdzenia objawów chorobowych u osoby znajdującej się na terenie placówki.
22. Uczniowie, nauczyciele i inni pracownicy szkoły zachowują dystans społeczny między sobą, w każdej przestrzeni szkoły, wynoszący 1,5 m.
23. Personel kuchenny i pracownicy administracji oraz obsługi sprzątającej ograniczają kontakty z uczniami oraz nauczycielami (przy kontaktach z innymi osobami obowiązuje ich nakaz zakrywania nosa i ust).
24. Zużyte środki ochrony osobistej wyrzucane są do specjalnych, opisanych koszy.

**DYREKTOR WE WSPÓŁPRACY Z ORGANEM PROWADZĄCYM SZKOŁĘ ZAPEWNIĄ:**

- 1) Sprzęt, środki czystości i do dezynfekcji, które zapewnią bezpieczne korzystanie z pomieszczeń szkoły oraz sprzętów, zabawek znajdujących się w szkole;
- 2) Płyn do dezynfekcji rąk - przy wejściu do budynku, na korytarzu oraz w miejscu przygotowywania posiłków, a także środki ochrony osobistej, w tym rękawiczki, maseczki ochronne dla pracowników odbierających rzeczy, produkty od dostawców zewnętrznych;
- 3) Plakaty z zasadami prawidłowego mycia rąk w pomieszczeniach sanitarno-higienicznych oraz instrukcje dotyczące prawidłowego mycia rąk przy dozownikach z płynem;
- 4) Pomieszczenie do izolacji osoby, u której stwierdzono objawy chorobowe, zaopatrzone w maseczki, rękawiczki, fartuch i przyłbicę oraz płyn do dezynfekcji rąk (przed wejściem do pomieszczenia);
- 5) W razie konieczności indywidualne środki ochrony osobistej – jednorazowe rękawiczki, osłonę na usta i nos, fartuchy i przyłbice.

- 6) Pełną informację dotyczącą stosowanych metod zapewniania bezpieczeństwa i procedur postępowania na wypadek podejrzenia zakażenia wszystkim pracownikom jak i rodzicom.
- 7) Wykaz numerów telefonów do organu prowadzącego, stacji sanitarno-epidemiologicznej oraz służb medycznych, z którymi należy się skontaktować w przypadku stwierdzenia objawów chorobowych u osoby znajdującej się na terenie placówki.

**DYREKTOR:**

- 1) nadzoruje prace porządkowe wykonywane przez pracowników szkoły zgodnie z powierzonymi im obowiązkami ze szczególnym uwzględnieniem utrzymywania w czystości sal zajęć, pomieszczeń sanitarnohigienicznych, ciągów komunikacyjnych, dezynfekcji powierzchni dotykowych – poręczy, klamek i powierzchni płaskich, w tym blatów w salach i w pomieszczeniach spożywania posiłków, klawiatur, włączników;
- 2) zapewnia taką organizację pracy i koordynację, która utrudni stykanie się ze sobą poszczególnych grup uczniów.
- 3) dba o to by w salach, w których zajęcia mają uczniowie nie było przedmiotów, których nie da się skutecznie zdezynfekować.
- 4) dba o to, aby przybory do ćwiczeń (piłki, skakanki, obręcze itp.) wykorzystywane podczas zajęć były skutecznie czyszczone lub dezynfekowane.
- 5) prowadzi komunikację z rodzicami dotyczącą bezpieczeństwa uczniów w placówce;
- 6) kontaktuje się z rodzicem/rodzicami/opiekunem prawnym/opiekunami prawnymi – telefonicznie, w przypadku stwierdzenia podejrzenia choroby u ich dziecka;
- 7) informuje organ prowadzący o zaistnieniu podejrzenia choroby u ucznia, pracownika;
- 8) współpracuje ze służbami sanitarnymi;
- 9) instruuje pracowników o sposobie stosowania procedury postępowania na wypadek podejrzenia zakażenia;
- 10) informuje rodziców o obowiązujących w szkole procedurach postępowania na wypadek podejrzenia zakażenia za pomocą poczty elektronicznej;
- 11) ogranicza przebywanie osób trzecich w szkole do niezbędnego minimum, z zachowaniem wszelkich środków ostrożności (m.in. osłona ust i nosa, rękawiczki jednorazowe lub dezynfekcja rąk, tylko osoby zdrowe);
- 12) nadzoruje, aby codziennie sporządzana była lista osób przebywających na terenie szkoły.
- 13) zapewnia zamknięte i opisane kosze na zużyte środki ochrony osobistej.

**KAŻDY PRACOWNIK PLACÓWKI ZOBOWIĄZANY JEST:**

- 1) Stosować zasady profilaktyki zdrowotnej:

- a. Dezynfekowania rąk niezwłocznie po wejściu do budynku placówki dłońmi lub zakładania rękawiczek ochronnych, noszenia maseczek zakrywających usta i nos (obligatoryjnie podczas wejścia do szkoły, na dyżurach).
  - b. Regularnego mycia rąk przez 20 sekund mydłem i wodą lub środkiem dezynfekującym zgodnie z instrukcją zamieszczoną w pomieszczeniach sanitarno-higienicznych,
  - c. Kasłania, kichania w jednorazową chusteczkę lub wewnętrzną stronę łokcia,
  - d. Unikania kontaktu z osobami, które źle się czują;
- 2) Informować dyrektora lub osobę go zastępującą o wszelkich objawach chorobowych dzieci;
  - 3) Postępować zgodnie z zapisami wprowadzonymi Procedurami bezpieczeństwa.

**OSOBY SPRZĄTAJĄCE W PLACÓWCE na bieżąco oraz po zakończeniu zajęć z dziećmi każdego dnia myją i/lub dezynfekują:**

- 1) Ciągi komunikacyjne – myją;
- 2) Poręcze, włączniki światła, klamki, uchwyty, poręcze krzeseł, siedziska i oparcia krzeseł, blaty stołów, klawiatury z których korzystają dzieci i nauczyciele, drzwi wejściowe do placówki, zabawki, szafki w szatni (powierzchnie płaskie), kurki przy kranach – myją i dezynfekują.
- 3) Myją, dezynfekują zabawki, przedmioty, sprzęty, których dotykał uczeń - po zakończeniu zajęć;
- 4) Sale zajęć, pomieszczeń sanitarnohigienicznych – myją i dezynfekują.
- 5) Sprzęt na boisku – regularnie czyszczony z użyciem detergentu lub dezynfekowany.

Przeprowadzając dezynfekcję pracownicy sprzątający przestrzegają zaleceń producenta znajdujących się na opakowaniu środka do dezynfekcji. Przestrzegają czasu niezbędnego do wywietrzenia dezynfekowanych pomieszczeń, przedmiotów, tak aby uczniowie nie byli narażeni na wdychanie oparów środków służących do dezynfekcji;

**NAUCZYCIELE:**

- 1) dbają o to, by dzieci regularnie myły/dezynfekowały ręce;
- 2) wietrzą sale co najmniej raz na 45 minut;
- 3) przypominają uczniom, że nie powinni wymieniać się przyborami szkolnymi między sobą;
- 4) prowadzą gimnastykę przy otwartych oknach;
- 5) zapewniają korzystanie przez dzieci z pobytu na świeżym powietrzu na terenie szkoły, przy zachowaniu możliwie maksymalnej odległości pomiędzy dziećmi;
- 6) dbają o to, by dzieci w ramach grupy unikały ścisku, bliskich kontaktów;

**PRZYPROWADZANIE I ODBIÓR DZIECI KL. I - III ZE SZKOŁY**

1. Na teren budynku szkoły wpuszczany jest tylko uczeń.

**2.** Rodzice i opiekunowie przyprowadzający/odbierający uczniów do/ze szkoły mają zachować dystans społeczny w odniesieniu do pracowników szkoły oraz innych uczniów i ich rodziców wynoszący min. 1,5 m. Należy rygorystycznie przestrzegać wszelkich środków ostrożności (m. in. osłona ust i nosa).

**3.** Rodzic/opiekun prawny odprowadza dziecko do głównych drzwi wejściowych do budynku szkoły, dzwoni dzwonkiem i czeka na odbiór dziecka przez pracownika placówki;

**4.** Odbiór dziecka do lat 7 następuje po podaniu przez rodzica/opiekuna prawnego/osoby upoważnionej imienia i nazwiska dziecka nauczycielowi/wychowawcy szkoły przy głównych drzwiach wejściowych do budynku.

**5.** Opuszczając placówkę dziecko do lat 7 odprowadzane jest przez pracownika szkoły do rodzica/opiekuna prawnego/osoby upoważnionej, który oczekuje przy drzwiach wejściowych.

**6.** W przypadku gdy dzieci przebywają na świeżym powietrzu, odbiór dziecka odbywa się przez bramę wejściową na teren placówki.

## **ŻYWIENIE**

**1.** Szkoła zapewnia wyżywienie dzieciom w czasie ich przebywania na terenie placówki.

**2.** Posiłki przygotowywane są przy zachowaniu wszelkich niezbędnych środków higieny.

**3.** Pracownicy kuchni:

**1)** Dezynfekują ręce przed każdym wejściem do pomieszczenia, gdzie przygotowywane są posiłki;

**2)** Myją ręce:

**a.** przed rozpoczęciem pracy,

**b.** przed kontaktem z żywnością, która jest przeznaczona do bezpośredniego spożycia, ugotowana, upieczona, usmażona,

**c.** po obróbce lub kontakcie z żywnością surową, nieprzetworzoną,

**d.** po zajmowaniu się odpadami/śmieciami,

**e.** po zakończeniu procedur czyszczenia/dezynfekcji,

**f.** po skorzystaniu z toalety,

**g.** po kaszlu, kichaniu, wydmuchaniu nosa,

**h.** po jedzeniu, picciu;

**3)** Myją ręce zgodnie z instrukcją zamieszczoną w pomieszczeniach sanitarno-higienicznych;

**4)** Odbierając produkty dostarczane przez osoby z zewnątrz, zakładają rękawiczki oraz maseczki ochronne;

**5)** Wyrzucają rękawiczki/myją rękawiczki i wyrzucają wszelkie opakowania, w których zostały dostarczone produkty do worka na śmieci i zamykają go szczelnie; jeśli rozpakowanie produktu w danym momencie nie jest możliwe lub musi on pozostać w opakowaniu, pracownik kuchni myje/dezynfekuje opakowanie;

**6)** Przygotowując posiłki zachowują od siebie bezpieczny dystans zgodny z obowiązującymi przepisami;

**7)** Po zakończonej pracy, dezynfekują blaty kuchenne oraz inne sprzęty, środkami zapewnionymi przez dyrektora szkoły;

8) Myją naczynia, sztućce w zmywarce w temperaturze 60 stopni C przy użyciu detergentów do tego służących/wyparzają naczynia i sztućce, którymi były spożywane posiłki.

4. Dzieci posiłki spożywają w stołówce szkolnej, a po posiłku wyznaczony przez Dyrektora Szkoły pracownik grupy dezynfekuje powierzchnię stołów oraz krzesła (poręcze, oparcia, siedziska), przy których spożywane były posiłki.

5. Wyznaczony przez dyrektora pracownik ustawia każdemu dziecku tacę z zestawem obiadowym.

## **WYJŚCIA NA ZEWNĄTRZ**

1. Placówka nie będzie organizowała wyjść poza teren szkoły.

2. W przypadku gdy pogoda na to pozwoli, uczniowie będą przebywać na terenie zielonym lub boisku przy szkole. Po powrocie, sprzęt wykorzystywany podczas zajęć (piłki, skakanki itp.) będzie czyszczony lub dezynfekowany.

## **PRZEPISY KOŃCOWE**

1. Procedury bezpieczeństwa obowiązują w szkole od dnia **1 września 2020 r.** do czasu ich odwołania.

2. Wszyscy pracownicy szkoły, uczniowie i rodzice zobowiązani się do ich stosowania i przestrzegania.

*Procedury, zostały opracowane na podstawie wytycznych przeciwepidemicznych Głównego Inspektora Sanitarnego z dnia 27 sierpnia 2020r. dla przedszkoli, oddziałów przedszkolnych w szkole podstawowej i innych form wychowania przedszkolnego oraz instytucji opieki nad dziećmi w wieku do 3 lat, wydanych na podstawie art. 8a ust. 5 pkt. 2 ustawy z dnia 14 marca 1985r. o Państwowej Inspekcji Sanitarnej (Dz. U z 2019r. poz. 59, oraz z 2020r. poz. 322,374 i 567) oraz wytycznych GIS, MZ i MEN dla publicznych i niepublicznych szkół i placówek od 1 września 2020 r.*

## **Procedura postępowania na wypadek zakażenia lub zachorowania na COVID-19 u ucznia**

*Zgodnie z ustawą z dnia 5 grudnia 2008 r. o zapobieganiu oraz zwalczaniu zakażeń i chorób zakaźnych u ludzi (Dz. U. z 2008 r. Nr 234 poz. 1570 ze zm.) choroby szczególnie niebezpieczne i wysoce zakaźne to takie choroby, które łatwo rozprzestrzeniają się, charakteryzują się wysoką śmiertelnością, powodują szczególne zagrożenie dla zdrowia publicznego i wymagają specjalnych metod zwalczania. Należą do nich między innymi cholera, dżuma, ospa prawdziwa, wirusowe gorączki krwotoczne oraz COVID-19 określa się procedury w przypadku wystąpienia objawów COVID-19.*

- 1.** W przypadku stwierdzenia u ucznia niepokojących objawów chorobowych mogących świadczyć o COVID-19 (gorączka, kaszel, duszności, ból brzucha, brak smaku i inne) dziecko jest niezwłocznie izolowane od grupy i przenoszone do wydzielonego pomieszczenia sala 22.
- 2.** Pracownik, który zauważył objawy chorobowe, informuje o tym dyrektora lub osobę go zastępującą.
- 3.** Dziecko w izolacji przebywa pod opieką wyznaczonego przez dyrektora pracownika szkoły, który zachowuje wszelkie środki bezpieczeństwa.
- 4.** Opiekun dziecka musi być ubrany w sprzęt ochronny (kombinezon, rękawice, przyłbica, maseczka, fartuch ochronny, płyn dezynfekujący) stanowiący wyposażenie izolatki.
- 5.** Opiekun na bieżąco kontroluje stan zdrowia dziecka i co 15 minut sprawdza temperaturę dziecka oraz zapisuje informacje na karcie dziecka (załącznik nr 1 - karta informacyjna o stanie zdrowia dziecka w związku z Covid-19).
- 6.** O niepokojących objawach zostają niezwłocznie poinformowani rodzice/ opiekunowie prawni w celu pilnego odebrania dziecka ze szkoły.
- 7.** Rodzic/opiekun prawny odbiera dziecko z zachowaniem procedur obowiązujących na terenie placówki oświatowej, przy głównych drzwiach wejściowych do budynku placówki.
- 8.** Przed odbiorem rodzic podpisuje informacje o stanie zdrowia dziecka.
- 9.** Dyrektor Szkoły i wychowawca pozostaje w stałym kontakcie z rodzicem dziecka.
- 10.** W sytuacji wystąpienia zagrożenia koronawirusem Dyrektor Szkoły Podstawowej im. gen. Władysława Sikorskiego w Woli Jachowej kontaktuje się z Powiatową Inspekcją Sanitarną w Kielcach, a także powiadamia organ prowadzący placówkę.
- 11.** Dyrektor Szkoły i wychowawca pozostaje w stałym kontakcie z przedstawicielem Powiatowej Stacji Sanitarno-Epidemiologicznej w Kielcach w celu bieżącego monitorowania sytuacji związanej z szerzeniem się epidemii COVID-19.
- 12.** W przypadku pogorszenia stanu zdrowia ucznia należy wezwać karetkę pogotowia, informując o podejrzeniu wystąpienia objawów COVID-19 u dziecka.
- 13.** Ratownik podpisuje informację o przekazaniu dziecka oraz informuje do którego szpitala zostało ono przewiezione.

## **Procedura postępowania na wypadek zakażenia lub zachorowania na COVID-19 u pracownika**

*Zgodnie z ustawą z dnia 5 grudnia 2008 r. o zapobieganiu oraz zwalczaniu zakażeń i chorób zakaźnych u ludzi (Dz. U. z 2008 r. Nr 234 poz. 1570 ze zm.) choroby szczególnie niebezpieczne i wysoce zakaźne to takie choroby, które łatwo rozprzestrzeniają się, charakteryzują się wysoką śmiertelnością, powodują szczególne zagrożenie dla zdrowia publicznego i wymagają specjalnych metod zwalczania. Należą do nich między innymi cholera, dżuma, ospa prawdziwa, wirusowe gorączki krwotoczne oraz COVID-19 określa się procedury w przypadku wystąpienia objawów COVID-19.*

- 1.** Do pracy w szkole mogą przychodzić jedynie zdrowe osoby, bez jakichkolwiek objawów wskazujących na chorobę zakaźną.
- 2.** Dyrektor Szkoły w miarę możliwości nie angażuje w zajęcia pracowników powyżej 60. roku życia lub z istotnymi problemami zdrowotnymi, które zaliczają osobę do grupy tzw. podwyższonego ryzyka.
- 3.** Dyrektor Szkoły wyznacza i przygotowuje (m.in. wyposażenie w środki ochrony osobistej i płyn dezynfekujący) pomieszczenie lub wydziela obszar, w którym będzie można odizolować osobę w przypadku zdiagnozowania objawów chorobowych.

## **Procedura postępowania na wypadek zakażenia lub zachorowania na COVID-19 u pracownika**

- 1.** Dyrektor Szkoły instruuje pracowników, że w przypadku wystąpienia niepokojących objawów nie powinni przychodzić do pracy, pozostać w domu i skontaktować się telefonicznie ze stacją sanitarno-epidemiologiczną, oddziałem zakaźnym, a w razie pogarszania się stanu zdrowia zadzwonić pod nr 999 lub 112 i poinformować, że mogą być zakażeni koronawirusem.
- 2.** Dyrektor Szkoły zaleca pracownikom bieżące śledzenie informacji Głównego Inspektora Sanitarnego i Ministra Zdrowia, dostępnych na stronach [gis.gov.pl](https://gis.gov.pl) lub <https://www.gov.pl/web/koronawirus/>, a także obowiązujących przepisów prawa.
- 3.** Przygotowany zostaje i umieszczony w określonym miejscu (łatwy dostęp) wykaz potrzebnych numerów telefonów, w tym do stacji sanitarno-epidemiologicznej, służb medycznych.
- 4.** W przypadku wystąpienia u pracownika będącego na stanowisku pracy niepokojących objawów sugerujących zakażenie koronawirusem, pracownik jest niezwłocznie odsuwany od pracy i udaje się po diagnozę lekarską.
- 5.** Obszar, w którym poruszał się i przebywał pracownik, poddany zostaje gruntownemu sprzątnięciu, zgodnie z funkcjonującymi w podmiocie procedurami oraz zdezynfekowane zostaną powierzchnie dotykowe (klamki, poręcze, uchwyty itp.) oraz stosuje się indywidualne zalecenia wydane przez inspektorat sanitarny.
- 6.** Stosuje się zalecenia państwowego powiatowego inspektora sanitarnego przy ustalaniu, czy należy wdrożyć dodatkowe procedury biorąc pod uwagę zaistniały przypadek.



Wola Jachowa, dn. 31.08.2020r.

## Oświadczenia rodziców/opiekunów prawnych

.....  
(imię i nazwisko matki/opiekuna, nr tel.)

.....  
(imię i nazwisko ojca/opiekuna, nr tel.)

Oświadczam, że moja córka/ mój syn\* .....  
uczenica/uczeń kl. .... nie miał/a kontaktu z osobą zakażoną wirusem Covid-19 oraz nikt z członków najbliższej rodziny, otoczenia nie przebywa na kwarantannie, nie przejawia widocznych oznak choroby. Stan zdrowia dziecka jest dobry, syn/córka nie przejawia żadnych oznak chorobowych (podwyższona temperatura, kaszel, katar, alergia).

.....  
*czytelny podpis matki*

.....  
*czytelny podpis ojca*

- Oświadczam, że zapoznałam/em się i zobowiązuję się do przestrzegania obowiązującego w placówce regulaminu związanego z reżimem sanitarnym przede wszystkim: **przyrowadzania do szkoły tylko i wyłącznie zdrowego dziecka, bez kataru, kaszlu, podwyższonej temperatury ciała (powyżej 37°C)** oraz natychmiastowego odebrania dziecka z placówki (max. 30 min.) w razie wystąpienia jakichkolwiek oznak chorobowych w czasie pobytu w placówce. Przyjmuje do wiadomości i akceptuje, iż w chwili widocznych oznak choroby u mojego dziecka i podwyższonej temperatury (powyżej 37°C), nie zostanie ono w danym dniu przyjęte do szkoły.
- Wyrażam zgodę na pomiar temperatury u mojego dziecka.
- Zobowiązuję się do wyposażenia dziecka w maseczkę ochronną/przyłbicę.
- Zobowiązuję się do poinformowania Dyrektora Szkoły/wychowawcy poprzez kontakt telefoniczny o wszelkich zmianach w sytuacji zdrowotnej odnośnie wirusa Covid-19 w moim najbliższym otoczeniu tj. gdy ktoś z mojej rodziny zostanie objęty kwarantanną lub zachoruje na Covid-19.

.....  
*czytelny podpis matki*

.....  
*czytelny podpis ojca*

Upředzony o odpowiedzialności karnej z art.233 K.K., oświadczam, że podane powyżej dane są zgodne ze stanem faktycznym. „Jestem świadomy/a odpowiedzialności karnej za złożenie fałszywego oświadczenia”.

.....  
*czytelny podpis matki*

.....  
*czytelny podpis ojca*

\* Niepotrzebne skreślić

**Wykaz numerów telefonów do organu prowadzącego, stacji sanitarno-epidemiologicznej oraz służb medycznych, z którymi należy się skontaktować w przypadku stwierdzenia objawów chorobowych u osoby znajdującej się na terenie placówki.**

**1. Wójt Gminy Górno - 41 30 23 626  
- 41 30 23 017**

**2. Stacja sanitarno-epidemiologiczna:**

**- 696 750 596**

**- 41 34 64 600**

**psse.kielce@pis.gov.pl**

**3. Służby medyczne: - 112**

**4. Oddział zakaźny: - 41 363 71 32**

**- 41 363 71 46**

# Jak skutecznie myć ręce?



**1** Zwilż ręce ciepłą wodą. Natóż mydło w płynie w zagłębienie dłoni.



**2** Namydl obydwie wewnętrzne powierzchnie dłoni.



**3** Spleć palce i namydl je.



**4** Namydl kciuk jednej dłoni drugą ręką i na przemian.



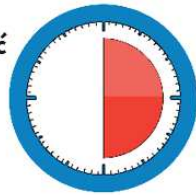
**5** Namydl wierzch jednej dłoni wnętrzem drugiej dłoni i na przemian.



**6** Namydl obydwa nadgarstki.



**7** Sptucz starannie dłonie, żeby usunąć mydło. Wyszusz je starannie.



**Całkowity czas:  
30 sekund**

**Nie zapomnij umyć tych obszarów:**



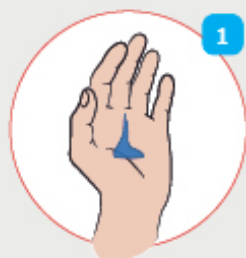
Główny Inspektorat Sanitarny



# Jak skutecznie dezynfekować ręce?

Użyj środka do dezynfekcji rąk,  
który zawiera co najmniej 60% alkoholu.

Czas trwania:  
do wyschnięcia  
dłoni



**1** Nanieś taką ilość preparatu, aby dłonie były całkowicie zwilżone



**5** Pocieraj górną część palców prawej dłoni o wewnętrzną część lewej dłoni i odwrotnie



**2** Pocieraj dłoń o dłoń rozprowadzając preparat na całą powierzchnię



**6** Ruchem obrotowym pocieraj kciuk lewej dłoni wewnętrzną częścią prawej dłoni i odwrotnie



**3** Pocieraj wewnętrzną częścią prawej dłoni o grzbietową część lewej dłoni i odwrotnie



**7** Ruchem okrężnym opuszkami palców prawej dłoni pocieraj wewnętrzne zagłębienie lewej dłoni i odwrotnie



**4** Spleć palce i pocieraj wewnętrznymi częściami dłoni



**8** Po wyschnięciu ręce są zdezynfekowane

Ministerstwo Zdrowia





# Jak prawidłowo nałożyć i zdjąć rękawice



Przed nałożeniem na dłonie rękawic **dokładnie umyj ręce wodą z mydłem** przez minimum 20 sekund

## ZAKŁADANIE:



1

Wymij rękawicę z opakowania



2

Uchwyć ją w miejscu, w którym powinien znajdować się nadgarstek i płynnym ruchem wsuń ją na dłoń



3

Natóż pierwszą rękawicę



4

Drugą rękawicę wymij gołą dłońią



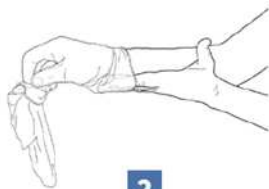
5

Odwiń zewnętrzną powierzchnię nakładanej rękawicy zgiętymi palcami dłoni w rękawicy i natóż na drugą rękę



1

Złap palcami jedną rękawicę na wysokości nadgarstka i ściągnij ją wywracając rękawicę wewnętrzną stroną na wierzch



2

Trzymaj zdjętą rękawicę w ręce w rękawiczce i ruchem ślizgowym włóż palce gołej ręki między rękawicę a nadgarstek. Zdejmij drugą rękawicę zdejmując ją wzdłuż dłoni, a następnie naciągnij na trzymaną w palcach rękawicę



3

**Wrzuć zdjęte rękawice do kosza**

## ZDJEMOWANIE:



**Nie wrzucaj rękawiczek do toalety!**



**Nie dotykaj twarzy w rękawiczkach!**

Główny Inspektorat Sanitarny



/GIS\_gov



/GISgovpl



/GIS\_gov\_pl





/gis.gov.pl




# Jak prawidłowo nałożyć i zdjąć maseczkę




- 

**1** Przed nałożeniem maski **umyj ręce mydłem i wodą** lub  **płynem do dezynfekcji na bazie alkoholu**
- 

**2** **Zakryj usta i nos maską** i upewnij się, że między twarzą a maską **nie ma żadnych przerw**
- 

**3** **Unikaj dotykania maski podczas jej używania;** jeśli to zrobisz, umyj ręce mydłem i wodą lub płynem do dezynfekcji na bazie alkoholu
- 

**4** **Wymień maskę na nową, gdy tylko będzie wilgotna,** nie używaj ponownie masek jednorazowych
- 

**5** **Aby zdjąć maskę - chwyć ją od tyłu za wiązanie** (nie dotykaj przodu maski!)
- 

**6** **Wyrzuć maseczkę do zamykanego pojemnika;** umyj ręce mydłem i wodą lub płynem do dezynfekcji na bazie alkoholu



**Nie wrzucaj maseczki do toalety!**

  
Ministerstwo Zdrowia

